



*Ma fiche recette*

# *Je fabrique mon cirage pour meubles en bois et parquets*




# Mon cirage pour meubles en bois et parquets


- ▶ 50g de cire d'abeille en pépites
- ▶ 100ml d'essence de térébenthine




Dans un bain marie, faites fondre la cire d'abeille, puis retirez-la du feu une fois bien liquide.



Ajoutez l'essence de térébenthine et mélangez le tout.



Verser le tout dans un bocal refermable et laissez sécher avant de refermer.



Pour utiliser cette préparation, prélevez un peu de matière avec une microfibre et appliquez sur le support à raviver/protéger.